

NOTICE D'ENTRETIEN



**POUR CONSERVER VOS MENUISERIES
ALUMINIUM EN PARFAIT ÉTAT**



By  Hydro



MERCI DE VOTRE CONFIANCE

Vous avez choisi une menuiserie aluminium TECHNAL, synonyme de qualité reconnue dans le monde entier.

Les produits TECHNAL sont élaborés avec la plus grande rigueur et remplissent les conditions les plus exigeantes en matière de résistance, sécurité et fonctionnalité.

Nous vous remercions de la confiance que vous avez accordée à TECHNAL et vous assurons que le produit que vous venez d'acquérir sera pour vous source de confort et d'économies d'énergie pour de nombreuses années.

VOS MENUISERIES ALUMINIUM COMME AU PREMIER JOUR

L'aluminium est un matériau qui ne requiert qu'un entretien minimum, d'une grande simplicité. Pour maintenir l'aluminium de vos fenêtres en parfait état, utilisez une solution savonneuse ainsi que deux lingettes, l'une pour nettoyer l'aluminium et l'autre pour le sécher.

Ainsi, vos fenêtres conserveront longtemps leur aspect du premier jour.

Vous trouverez dans cette notice nos quatre conseils de base, simples et efficaces, pour réaliser l'entretien que requièrent vos fenêtres TECHNAL.

4 CONSEILS DE BASE



UN NETTOYAGE TRÈS SIMPLE

Les profilés aluminium doivent être lavés deux ou trois fois par an. Imprégnez l'une des deux lingettes (ou une éponge douce) de produit nettoyant et frottez. Rincez à l'eau claire, et séchez avec l'autre lingette. Dans les zones proches d'industries chimiques ou en bord de mer, l'opération doit être renouvelée tous les mois afin d'éviter les tâches dues au salpêtre ou à d'autres matières corrosives.



PRÉCAUTIONS CONTRE LES CORPS ÉTRANGERS

Des dépôts de saleté et des corps étrangers peuvent s'accumuler entre les rails des fenêtres coulissantes et compromettre le bon fonctionnement des menuiseries, l'évacuation des eaux de pluie ou le système d'aération. Pour éviter ces problèmes, il suffit d'aspirer les corps étrangers avec le petit embout de votre aspirateur.



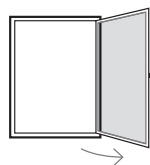
UNE GOUTTE DE LUBRIFIANT

Appliquez un peu de lubrifiant dans tous les mécanismes de la fenêtre : serrure, charnières, paumelles, accessoires. Il est recommandé d'utiliser un pinceau afin que le lubrifiant pénètre mieux. Attention : ne pas mettre de lubrifiant dans les roues des vantaux des coulissants, elles sont déjà auto-lubrifiées.

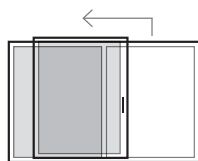


MIEUX VAUT PRÉVENIR

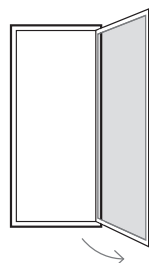
Si vous avez des travaux à effectuer dans votre logement, pensez à protéger vos fenêtres, car les taches de ciment, de peinture ou de plâtre sont difficiles à éliminer. Posez un ruban adhésif protecteur sur les profils et les joints, et retirez-le une fois les travaux terminés. Si vous travaillez avec des matériaux métalliques près de vos fenêtres, faites attention à bien aspirer les résidus de fer qui auraient pu se glisser entre les rails du coulissant.



Fenêtres




Baies coulissantes



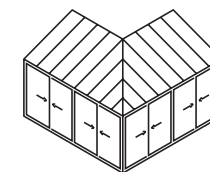
Portes-fenêtres



Volets roulants



Garde-corps



Vérandas

NE PAS OUBLIER...



L'EMPLACEMENT DÉTERMINE L'ENTRETIEN

C'est dans les angles et les coins de la menuiserie que s'accumule la poussière. Mais cette saleté peut requérir plus ou moins d'attention en fonction de l'emplacement de la fenêtre. En ville, ce sont les émissions de gaz qui, diluées dans l'eau de pluie, occasionnent la salissure. En zone industrielle, ce sont les résidus. Et en bord de mer, le salpêtre, qui oblige à un entretien plus fréquent.



PRODUITS INADÉQUATS

Méfiez-vous des nettoyeurs industriels agressifs et abrasifs, qui pourraient éliminer la couche protectrice des menuiseries. De même, évitez les nettoyeurs qu'on utilise habituellement pour le cuivre, l'argent ou l'aluminium brut.



EN CAS DE DOUTE, N'HÉSITÉS PAS À APPELER !

Votre installateur pourra toujours vous conseiller en matière d'entretien de vos menuiseries aluminium TECHNAL. N'hésitez pas à vous adresser à lui en cas de doute. Il vous recommandera les produits les mieux adaptés, et la meilleure façon de les utiliser.



Aucune garantie ne pourra être réclamée à l'entreprise installatrice ou à TECHNAL si une absence manifeste d'entretien est constatée ou dans l'emploi de produits non adaptés. Votre installateur demeure à votre disposition pour vous proposer un éventuel contrat d'entretien une fois les travaux réalisés dans les règles de l'art.



IMAGINE WHAT'S NEXT

270, rue Léon-Joulin
BP 63709 - 31037 Toulouse cedex 1
Tél. 05 61 31 28 28 - www.technal.com

